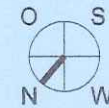
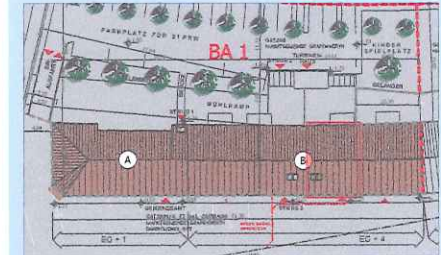


Wohnhausanlage Eder-Mühle




Stand: JUNI 2003
Grundriß mit Möblierungsvorschlag
nicht Vertragsgrundlage

Bedingt durch die Bausubstanz
des Altbau es muss mit Maß-
abweichungen gerechnet werden.
Vor der Bestellung diverser Einbau-
möbel (Küche, Schränke, etc.) sind
Naturmaße zu nehmen. Putz und Vor-
satzschalen sind zu berücksichtigen.

Top 07 / 2.OG / 71,69 m²

Top 11 / 3.OG / 73,72 m²

Top 15 / 4.OG / 73,53 m²



GEDESAG

